

进馆和报到重要通知

尊敬的展商：
您好！

感谢您一直以来为参加 2021Vision China (ShangHai) 所做的积极准备，以及对我们的工作的大力配合！展期已近，在此，我们特别提醒您注意以下重要参展事项：

一、进出馆时间

请注意以下展览会相关时间安排：

描述	日期	时间
布展期间		
展商指定搭建商进馆布展	2021年3月15日	09:00 - 22:00
	2021年3月16日	09:00 - 22:00
展商登记领取胸卡	光地展位展商	2021年3月15日
		2021年3月16日
	标准展位展商	2021年3月16日
		09:00 - 17:00
展品进馆	2021年3月15日	09:00 - 22:00
	2021年3月16日	09:00 - 22:00
展台和展品处于待展状态	2021年3月16日	22:00
开展期间		
展会开放	2021年3月17日-18日	08:00 - 17:00 (展商)
	2021年3月17日-18日	09:00 - 17:00 (观众)
	2021年3月19日	08:00 - 16:00 (展商)
	2021年3月19日	09:00 - 16:00 (观众)
展后撤馆		
空箱进馆	2021年3月19日	16:00
展台拆除	2021年3月19日	16:00 - 22:00

以上时间安排以发布之日为准。如有任何更改，主办单位现场办公室将为您提供更新信息。

特别提醒：

- 1、在搭建展台或撤展时，如需延长工作时间，请于每天下午3点以前至展馆南入口大厅的上海新国际博览中心客户服务中心申请。
- 2、展会将于**3月19日16:00结束参观**，此前任何展品不得提前撤离展馆，请展商提前做好行程安排！如展商因撤馆时间问题而造成的损失，我司概不负责。
- 3、根据上海新国际博览中心规定，凡于布展及撤展期间进入展馆（室内及室外）的所有工作人员，包括参展商，施工搭建人员及运输商，都必须佩戴安全帽。
4. 本届展会不对未成年人进行开放，敬请注意。

二. 展商报到

1. 所有进入展馆的人员须在展前完成线上实名注册。展商完成实名注册后方可获得展商胸卡。
2. 所有进入展馆范围的人员须佩戴口罩。在进馆前须提供“通信大数据行程卡”，如**14天内有上海以外的行程，须提供7天内新冠病毒核酸检测阴性证明**。同时，须遵循“绿色“随申码”+测温正常+刷验身份证原件（人脸识别）的入场方式。
3. 请带好参展的相关文件（如参展申请表格、参展确认函、付款通知书等证明展商身份的文件）名片和**身份证**，在南入口大厅的**展商登记台**领取贵司的展商胸卡及相关资料。
4. 请各位展商记住自己的**展位号**，以方便快速地领取相应的展商资料。

三、搭建商进馆流程 (光地展商请务必将此页交给您的搭建商)

1. 展前, 提前办理

搭建商实名认证手续 和 轮候证

向展馆办理搭建商实名认证手续

地点: 南入口广场制证中心

所有展商指定展台搭建商及运输商须于布展前 15 天至上海新国际博览中心南广场 (近 W1 馆) 制证中心办理实名认证手续。

关注微信公众号: 上海新国际博览中心

按步骤办理轮候证

具体步骤请见后页: 货运车辆进出馆手续

2. 搭建期间, 按以下步骤操作

领取综合管理押金收据

地点: 1 号入口大厅

主场搭建亚海服务柜台

在进馆搭建前, 光地展台搭建商以及自行搭建展台的参展商必须向大会指定搭建商缴纳管理费和综合管理押金并签署提交《光地展台指定搭建商疫情防控责任承诺书》。

搭建期间领取综合管理押金收据的时间及地点:

2021 年 3 月 14 日 09:00-17:00

2021 年 3 月 15 日 09:00-17:00

2021 年 3 月 16 日 09:00-17:00

1 号入口大厅主场搭建亚海服务柜台。

凭展前的实名认证和押金收据, 购买施工证

地点: 南入口广场制证中心

凭综合管理押金收据向上海新国际博览中心申请购买施工证。未佩戴施工证的人员将被禁止所有施工活动。施工人员意外伤害保险, 每人需交付人民币 50 元 (施工证 30 元/人+施工人员意外伤害保险 20 元/人)

疫情期间制证中心办证流程 (布、撤展人员通行证)

1. 由负责人收集所要办理施工人员当日的随申码绿码彩印件或截图照片、身份证原件、综合管理押金收据至制证中心
2. 制证中心工作人员进行审核
3. 审核通过由负责人签署承诺书 (下载地址: <http://sniocard.lzshanghai.com/web/homepage/index.html>)
4. 按流程办理证件
5. 工人佩戴口罩, 持布、撤展人员通行证至卸货区门口, 由安保人员对其测量体温、核对随申码及施工证件, 进馆前需提供“通信大数据行程卡”, 如 14 天内有上海以外的行程, 须提供 7 天内新冠病毒核酸检测阴性证明, 通过给予放

展商车辆需办理货车通行证

地点: 南入口广场制证中心

具体步骤请见后页: 货运车辆进出馆手续

***货运车辆及展品车辆进撤馆 - 重要须知

A. 微信平台申请《轮候证》:

根据上海新国际博览中心最新规定, 即日起对进场车辆实施轮候管理。所有进场货运车辆/展品车辆首先须按各展会指定的入场批次, 提前进入线上系统登记车辆及办证人员信息并完成支付, 由办证人员**将系统生成的《轮候证》保存并用 A4 纸打印后放置在车辆前挡风玻璃上**, 凭此按指定时段进入展馆指定停车场等候。未出示《轮候证》的车辆及《轮候证》所注时段以外的车辆将不允许进入上海新国际博览中心的周边区域(即“杨高中路 - 罗山路 - 龙阳路 - 浦建路 - 杨高南路”围合区域), 区域内道路也不得泊车等候, 否则将按交规违章处理。

车型	展馆内允许进入区域	车证类型	办证时间地点	费用
货运车辆	指定停车场 (P8/P3)	轮候证	<ul style="list-style-type: none"> 进馆轮候证上线时间: 3月11日 10:00 撤馆轮候证上线时间: 3月18日 10:00 线上系统办理及缴费 	RMB 70/车/证
	卸货区	卸货区车证	<ul style="list-style-type: none"> 布展/撤展期间 南广场(近W1馆)制证中心或 P7 停车场(近N5馆)制证中心办理及缴费 	RMB 50/车/次/1.5 小时 (押金 RMB 300/车/次)

疫情期间制证中心办证流程(卸货区车辆通行证)

1. 办理人提供驾驶员的身份证或驾驶证原件、当日随申码绿码彩印件或截图照片、展会办理凭证至制证中心
2. 制证中心工作人员进行审核
3. 审核通过由办理人签署承诺书(下载地址: <http://snieccard.lzshanghai.com/web/homepage/index.html>)
4. 按流程办理证件
5. 驾驶员佩戴口罩, 持卸货区车辆通行证至卸货区门口, 由安保人员对其测量体温、核对随申码及对应车证, **进馆前需提供“通信大数据行程卡”, 如 14 天内有上海以外的行程, 须提供 7 天内新冠病毒核酸检测阴性证明**, 通过给予放行。

持施工证人员和货车司机只能从卸货区进入展馆。

敬请注意

- 货运车辆必须提前办理《轮候证》方可进入展馆周边区域, 未见此证的货运车辆或未按照规定时间驶入围合区域的, 将被交警、保安驱离围合区域, 甚至面临扣分罚款。之后须凭《卸货区车证》方可进入展馆卸货区卸货。
- **每个手机号/每个车牌号只能注册一张《轮候证》**。车牌注册抢到轮候证后不可修改, 如需修改须重新注册。车、证不符将无法进入展馆停车场。
- 每批次轮候证数量限额, 如上一批次名额已满, 请申请下一批次的轮候证。
- 务请驾驶员严格按照规定时间段进入围合区域、直接行驶进入场馆指定停车场。如未能在《轮候证》指定时段内到达指定停车场, 当日仅可向后顺延一个批次。
- 自 2019 年 6 月 27 日起, **一旦提交订单, 所有信息都不能修改**, 包括手机号、车牌号、展会名称、入场时间、展馆信息。如发现填写信息错误, 请立即取消支付并退出系统, 重新登录后进行申请。
- 自 2019 年 6 月 27 日起, **一旦下单成功并且支付完成的轮候证订单, 将无法在线取消订单, 无法办理退款。请务必谨慎下单, 确保手机号与车牌号填写准确无误, 确保展会、展馆和进场时间选择准确无误。**
- 《轮候证》费用暂不开具电子发票, 网上可查看保存并自行打印。具体以税务局批复为准。
- 等候、装卸期间司机须服从保安人员的指挥, 不得离开驾驶室。装卸完毕应立即离开, 不得滞留。如导致交通堵塞者, 罚款处理。
- 每辆车每超时 0.5 小时将收取人民币 100 元管理费, 依此类推。不足 0.5 小时的按 0.5 小时计算。
- 按时装卸货完毕离开时, 10 日内凭《卸货区车证》及押金收据退押金。**若有遗失, 押金不退。**
- 以上费用不包括过夜停车费。
- 所有车辆凭行驶证核定载重办证。
- 运输商(货车司机 1 名除外)须至南广场(近 W1 馆)制证中心或 P7 停车场(近 N5 馆)制证中心办理施工证件。
- 自 2019 年 6 月 27 日起, 如有删除订单的需求, 请于展会结束后提出申请(内容包括删单原因、订单截图、手机号与车牌号、联系方式等), 经审核通过后订单将被删除, 具体可详询客服人员。
- 24 小时轮候证中心咨询电话: 021-61515193 客服邮箱: public@wisdomuni.com
- 轮候证人工客服接待时间: 工作日周一至周五 9:30 —17:30
- 如对申请轮候证有任何疑问, 可联系主场运输各馆长:
W1 陈立峰 先生 137 6451 0666 OV 张泽臣 先生 136 2184 4375

《轮候证》线上系统操作流程

1. 打开微信关注"上海新国际博览中心"公众号。



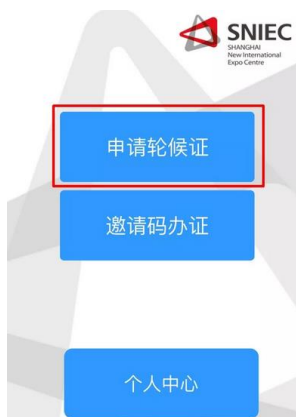
2. 选择菜单栏右下角的"货车登记"->"登记办证"。



3. 初次办证的用户, 需要先注册账号。注册后请牢记“手机号”和“姓名”。日后登录账号时需填写相关信息。



4. 注册成功后, 点击“申请轮候证”



5. 填写车牌号和车辆类型。**务必准确填写车牌号!**



6. 填写申请人信息。务必准确填写手机号，短信验证通过，才能进入下一步。



The screenshot shows a two-step registration process. Step 1 (left) shows the 'Applicant Information' step with fields for name, phone number, and a verification code (MPJE). A message box indicates that a verification code (611592) is being sent. Step 2 (right) shows the same form with the information filled in: Name: 张三, Phone: 15816459663, and a 56-second countdown for the short message verification code.

7. 选择展会名称、入场日期、入场时间、场馆信息。因每批次轮候证的数量有限，若入场时间和展馆信息无法选择，请另择含有“-P8”的展会名称办理。



The screenshot shows a selection interface for exhibitions, dates, times, and venues. The 'Exhibition Name' dropdown is open, showing several options, with '2019原料药及制药机械展-撤展-P8' highlighted. Other options include '2019全触与显示展-布展', '2019全触与显示展-撤展', '2019北京埃森焊展-布展', '2019北京埃森焊展-撤展', '2019上海世界移动通信博览会-布展', '2019上海世界移动通信博览会-撤展', '2019轨道展-布展', and '2019轨道展-撤展'. Below the dropdown, the 'Entry Date' is set to 06月20日, 'Entry Time' is 21:00-22:00, and 'Venue' is W1-5,E1-3/P3.

8. 核对信息后即可前往微信支付。如需修改请点击“取消”重新填写。提交前务必确认所有信息无误!



The screenshot shows a confirmation page for payment. It includes a progress bar at the top with steps: 入场申请, 申请人信息, 展会信息, 订单确认, 支付成功. The main content area displays the order details: '2019汽车材料展-撤展', Venue: W1-W5, Entry Date: 2019-07-06, Entry Time: 19:00后, Vehicle Info: 沪A..., Applicant Info: 申请人姓名: 郭, 联系电话: 17..., Order Info: 制证服务费: ¥20, Payment Method: 微信支付, and a verification code field. A '提交' (Submit) button is at the bottom.

9. 支付成功后，保存轮候证的正面反面图片并打印，司机需要放置在前挡风玻璃显著位置，正面朝外，供交警和保安识别。



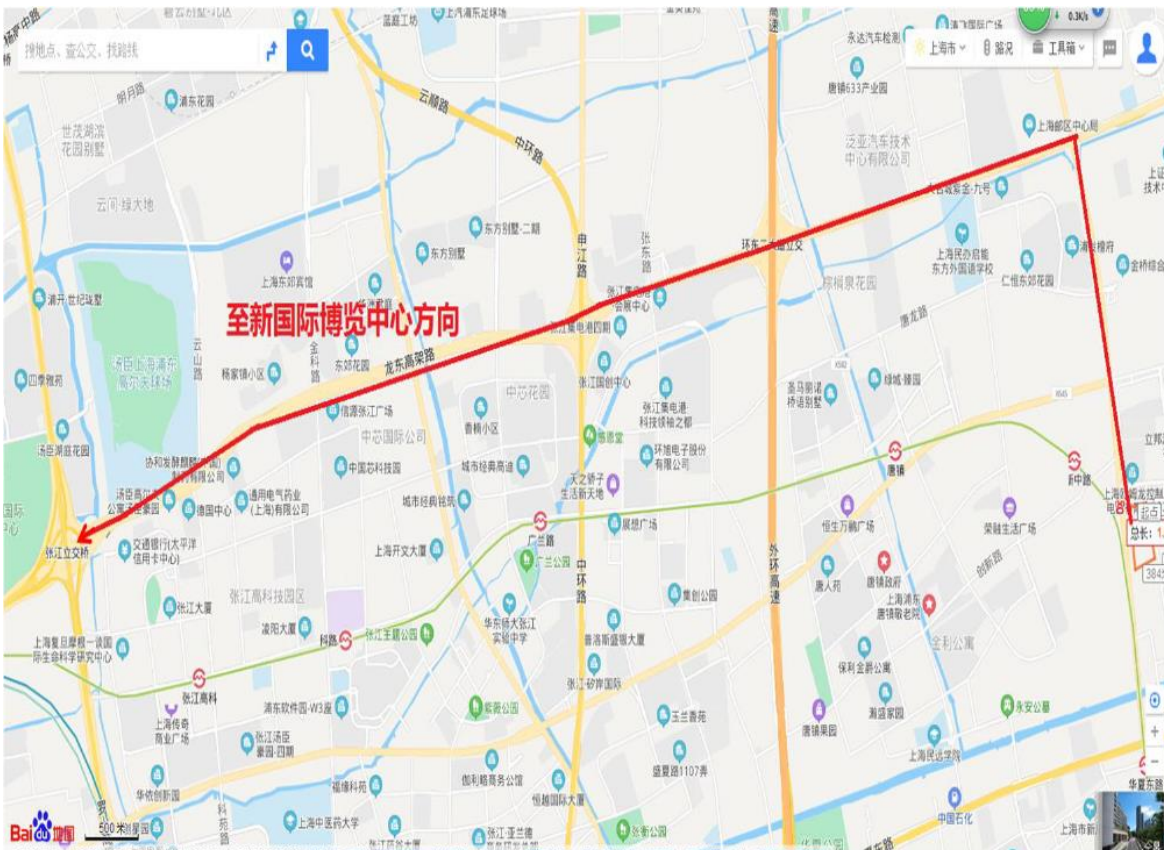
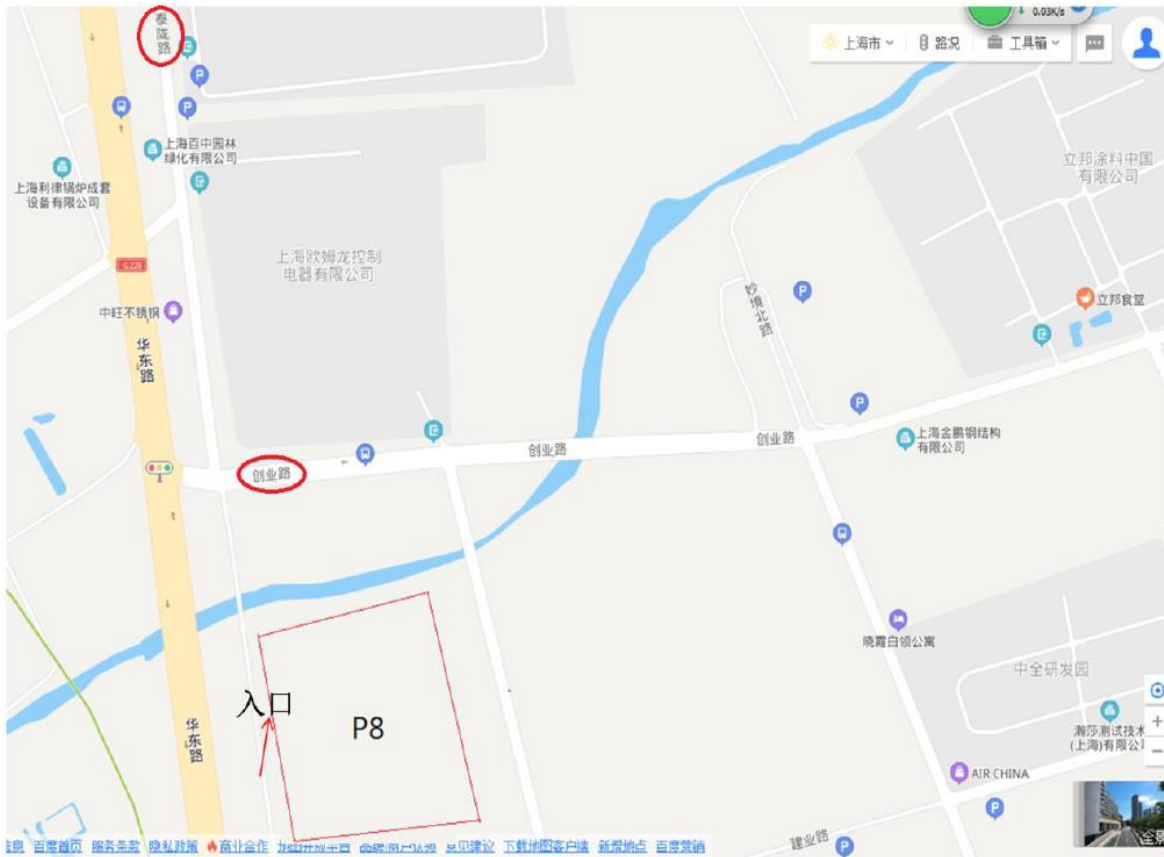
The image shows the back of a queue ticket. At the top, it says '05月01日 7:00前'. Below that, it lists '馆号: W1-5,E1-3' and '停车场: P3'. The ticket number is '沪XDXSDD'. A QR code is visible on the right side. Below the QR code, there are four numbered instructions in Chinese regarding the ticket's use and validity.

10. 提交后的订单均可在个人中心内查看。如提交订单后支付发生错误，可于 15 分钟内前往个人中心，找到该证的订单，继续完成支付。如超时，订单将被自动取消。

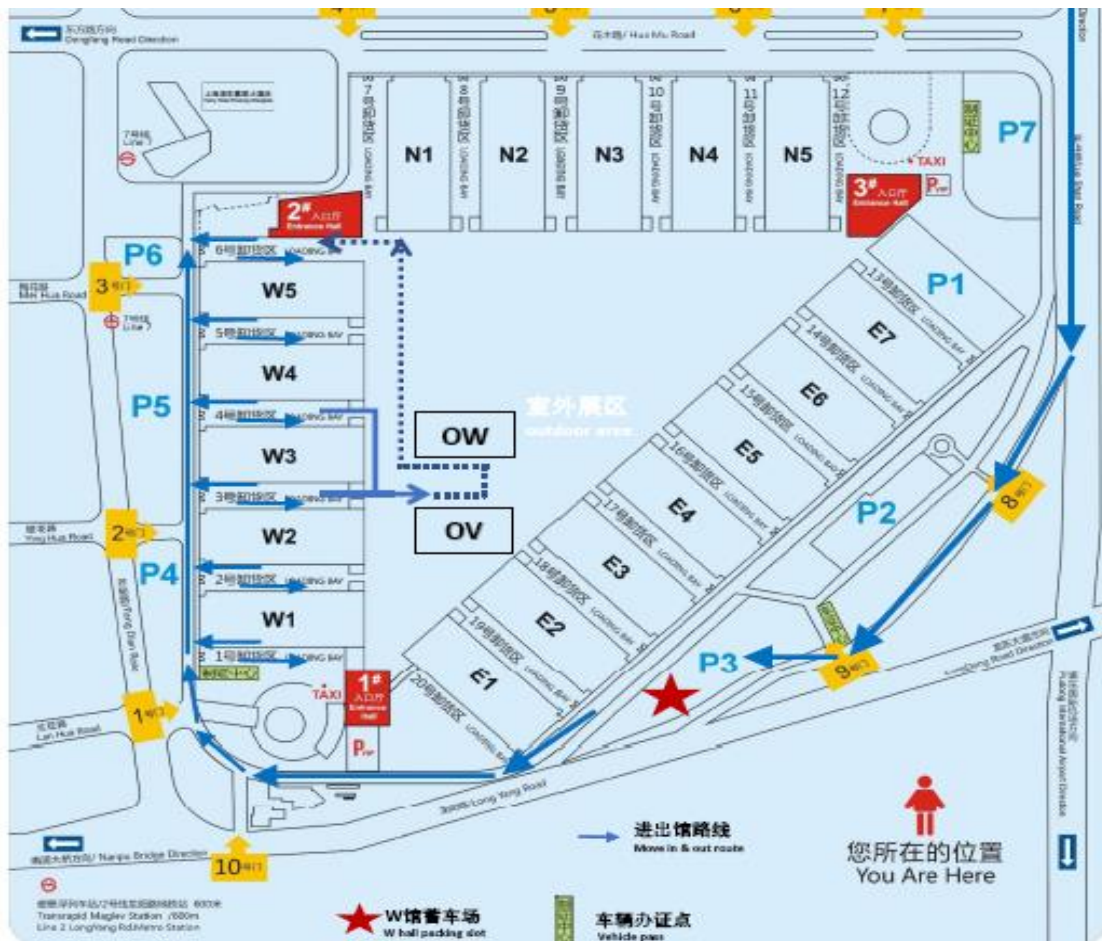


The screenshot shows a menu with three options: '申请轮候证', '邀请码办证', and '个人中心'. The '个人中心' (User Center) option is highlighted with a red box.

B. 凭《轮候证》进入泰陇路近创业路的 P8 停车场换证（导航关键词:），路线如下：



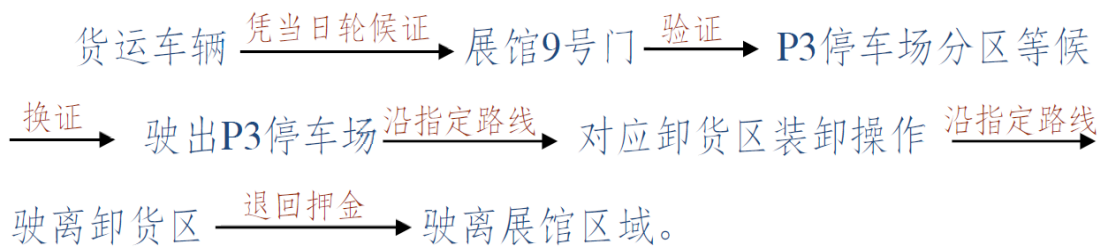
C. 在 P8 换证后, 按馆听指令驶往展馆 P3 停车场:



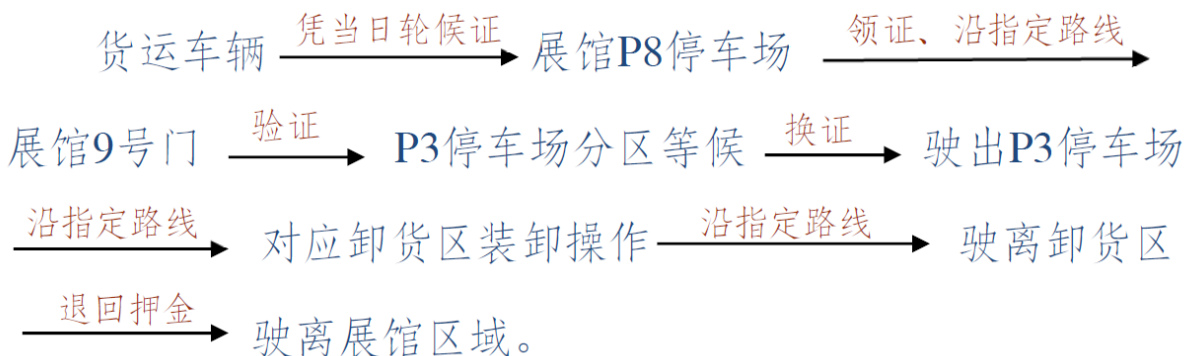
D. 在 P3/南广场制证中心凭综合管理押金收据付费换领《卸货区证和 IC 卡

E. 进入相应卸货区开始卸货

W1, OV 货运车辆 (布展期: 3月15日第一批及3月16日所有批次轮候证; 撤展期: 3月19日第一、二批次轮候证)



W1, OV 货运车辆 (布展期: 3月15日第二批起次轮候证, 撤展期: 3月19日第三批起轮候证)



四、展品运输、空箱保管服务及车辆进入卸货区 — 请联系大会指定运输方 展前 (至 3 月 14 日):

展会指定运输商

高锐(上海)国际物流有限公司

国内联系方式:

上海市黄浦区新桥路 68 号
新桥大厦 1507 室, 200003
电话: +86-21-5835 0858
电邮: allen.chen@top-trans.com.cn
联系人: 陈立峰 先生 (W1) +86-137 6451 0666
电邮: zhang.zechen@top-trans.com.cn
联系人: 张泽臣 先生 (OV) +86-136 2184 4375

国际联系方式:

电邮: linda.zhang@top-trans.com.cn
联系人: 章一竹 女士 +86-159 0176 6833
电邮: anthony.nie@top-trans.com.cn
联系人: 聂 晶 先生 +86-138 1872 1467

搭建期间 (3 月 15-16 日):

- a. 1 号入口大厅 (近 W1 号馆) -主场运输商服务柜台
- b. 请至 W2 馆与 W3 馆之间卸货区或 W4 馆与 W5 馆之间卸货区询问

展会期间 (3 月 17-19 日):

主场运输商展台: W1 铁皮询问台 (靠近 6 号门方厅) & OW.B529

- **禁止自行携带液压车 (地牛) 用作馆内展品运输**
- **上海新国际博览中心 (新) 空箱管理措施**

为消除消防、安全隐患, 确保上海新国际博览中心场地在举办展会期间的安全、有序, 进一步提升服务质量, 主办方委托主场运输商负责对临时堆存物资统一申请、统一管理。请展商、搭建商的临时堆存物资搬运人员服从展馆保安及主办工作人员指引和监督, 将物资堆存于展馆卸货区指定黄线范围内并接受展馆统一调整与安排。主场运输将根据物资堆存面积收取场地使用费用, 收费标准参照展会运输费率。

五、家具租赁或有展台搭建服务 — 请联系大会指定搭建商: 上海亚海展览服务有限公司 展前 (至 3 月 14 日):

地址: 中国上海市长宁区协和路 787 号 D 南幢 5 楼西区 (200335) 电话: +86 (0)21-5860 0698

W1 何文俊 小姐 +86- 176 2194 6598

OV 李 迪 先生 +86- 135 8569 3535

搭建期间 (3 月 15-16 日):

1 号入口大厅 (近 W1 号馆) 或每个馆靠近 1 号门方厅-主场搭建商服务柜台

展会期间 (3 月 17-19 日): W2-B5 铁皮询问台 (靠近 6 号门方厅) & OW.A027。

禁止自行携带空压机进馆, 如需使用压缩空气, 务必展前通过主场搭建向展馆申请。

六、安全提示

请务必在搭建及展会期间看管好各自的财物, **贵重财物请勿留在展馆过夜**。若有遗失, 我司概不负责。

七、撤馆期间 重要提示

- 1、考虑到展台拆除时的安全, 展台水电气供应将于 **3 月 19 日 16:00 点准时切断**, 请保证您的展品机器在 **15:45 前复位关闭**。
- 2、撤馆期间正逢交通高峰且周边道路情况复杂, 强烈建议您通过手提或委托制定运输商撤离您的展台物品。如需要安排车辆进入卸货区装货, 请尽早让货车进入东广场蓄车点等候排队进场, 节省您撤馆的时间。

八、知识产权保护

展会期间 (3 月 20-22 日): 请联系浦东新区知识产权人民调解委员会:新国际博览中心 N5-2W1 办公室

联系电话: 021-20367504

消防安全重要通知

一、 展台电路、电器问题：

1. 电气线路应采用阻燃型电缆和绝缘护套电线；电线支路连接时，不应采用绝缘胶布直接包扎，应采用绝缘瓷、塑接头连接，并做好绝缘保护措施；电气线路的敷设应当架空固定布置，沿地铺设的电气线路应穿管保护或铺设过桥保护。

2. 所有的金属构架、金属外壳必须可靠接地，电器设备控制开关终端应加装 30mA 漏电保护装置；

3. 电器高温器件、用电设备靠近燃烧性能为非 A 级（不燃性）材料时，应采用隔热、散热等保护措施。灯具与可燃展品之间应保持 50 厘米以上的间距。

4. 在布展、展会及撤展期间，所有光地展台展商/搭建商必须在闭馆离开展台前切断展台内所有配电箱电源，并设置电气线路总开关。

5. 汽车、摩托车等燃油内燃机车、机械设备展出时，不应维修、发动，油箱内存油量应低于 10%。

6. 所有的金属构架、金属外壳必须可靠接地。所有展台配电箱必须接地线，配电箱禁止跨通道。

7. 为有效防止电气火灾事故发生，进一步提升展会消防安全保障系数，上海新国际博览中心根据上海市消防局要求，引入有偿电气火灾检测服务，配套做好展位用电安全工作，相关费用由展商/搭建商自行承担。展台二级配电箱（照明部分）统一由电气火灾监控箱代替，展商/搭建商常规来说无需再自行携带二级配电箱。

二、 搭建材料：

1. 搭建中使用的材料必须符合消防、安全规定，且必须有搭建材料的质量证明文件，展位搭建材料的燃烧性能登记不得低于 B1 级（难燃型）

2. 地毯：必须使用具有消防、安全资质的地毯，如有不符合条件的地毯，未更换前将禁止展台搭建。

3. 所有木结构表面必须刷涂防火涂料，搭建商要自备涂料防火证明文件。

4. 严禁使用弹力布。网格布使用中不得使用与弹力布一样材质的材料。

5. 展位内不可放置可燃物，包括储物间，储物间内也必须刷涂防火涂料。

6. 根据展馆最新环保规定，所有油漆桶及涂料桶使用完之后不得随意丢弃，必须自行回收。KT 板、地毯、低压塑料纸(气泡塑料塑料纸)在使用完毕即撤场时也必须自行回收，不得随意丢弃。否则将作扣除综合管理押金处罚。

三、 所有展台严禁完全封顶。

特此通知，请展商搭建商严格执行，以避免现场停工整改或发生意外事故。如因使用材料不符引起的一切损失由参展商、搭建商自负。

四、 2019 上海新国际博览中心（新）空箱管理措施

为消除消防、安全隐患，确保上海新国际博览中心场地在举办展会期间的安全、有序，进一步提升服务质量，主办方委托主场运输商负责对临时堆存物资统一申请、统一管理。请展商、搭建商的临时堆存物资搬运人员服从展馆保安及主办工作人员指引和监督，将物资堆存于展馆卸货区指定黄线范围内并接受展馆统一调整与安排。主场运输将根据物资堆存面积收取场地使用费用，收费标准参照展会运输费率。

现场联系方式 / On-site Contact Persons

Construction Service		Contact Person 联系人	Mobile Phone 手机
Official Stand Contractor 主场搭建商 上海亚海恒欣会展有限公司 ASEA-EXPO	Hall W1	Ms. Tamy He 何文俊 小姐	176 2194 6598
	Hall OV	Mr. Tony Li 李迪 先生	135 8569 3535
Official Freight Forwarder 指定运输代理 高锐(上海)国际物流有限公司 TOP-TRANS	Hall W1	Mr. Allen Chen 陈立峰 先生	137 6451 0666
	Hall OV	Mr. Zhang Zechen 张泽臣 先生	136 2184 4375
Organizer's Operations 主办单位技术运营部	Hall W1/ OV	Mr. Marvin Ma 马沁 先生	138 1858 0754
Complaining Hotline 投诉电话	Mr. Leo Liu 刘琛 先生		137 6115 6196

Notice:

1. 标摊展商请勿向非主场搭建商租赁家具;
2. 展商在现场如遇到需投诉状况, 尽量拍照取证, 可先记录对方工号及姓名, 及时反馈至主办单位。